


Redne kleme ALPHA FIX

12



12/2	ALPHA FIX IDC kleme Prolazne kleme PE-keleme
12/3	ALPHA FIX SL standardne kleme sa opružnim priključkom Prolazne kleme N-te rastavne kleme PE-keleme
12/4	Instalacione odn. trosistemske kleme
12/5	Pribor
12/6	ALPHA FIX S kleme sa vijčanim priključkom Prolazne kleme Dvosistemske kleme
12/7	N-te rastavne kleme PE-keleme Instalacione odn. trosistemske kleme
12/8	Pribor

Redne kleme ALPHA FIX

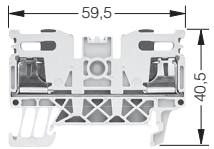
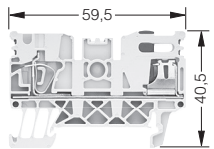
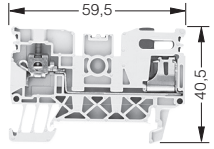
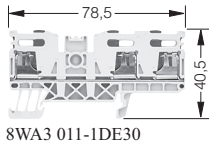
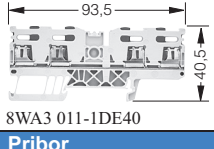




ALPHA FIX IDC Kleme

Prolazne kleme,
PE-klleme

12

11 Podaci za izbor i porudžbinu

sa izolacionim telom od "vemida" · utični priključak sa prednje strane

Dimenzije	Nazivna trajna struja Nazivni napon izolacije	Izvedba	Boja	LK	Kataloški broj	PE (kom)	Pak*	Masa približno kg
Prolazne kleme i PE-klleme za pričvršćivanje na montažnu šinu								
Veličina kleme 1,5 mm², širina 5 mm U AWG 24-16								
 59,5 40,5 8WA3 011-1DE20	17,5 A 500 V	Kleme sa dva priključna mesta IDC/IDC	siva		8WA3 011-1DE20	1	50 kom	0,008
			plava		8WA3 011-1BE23	1	50 kom	0,008
			zeleno-žuta		8WA3 031-1PE20	1	50 kom	0,008
 59,5 40,5 8WA3 021-1DE20	17,5 A 500 V	IDC/opruga	siva		8WA3 021-1DE20	1	50 kom	0,008
			plava		8WA3 021-1BE23	1	50 kom	0,008
			zeleno-žuta		8WA3 021-1PE20	1	50 kom	0,008
 59,5 40,5 8WA3 031-1DE20	17,5 A 500 V	IDC/vijak	siva		8WA3 031-1DE20	1	50 kom	0,009
			plava		8WA3 031-1BE23	1	50 kom	0,009
			zeleno-žuta		8WA3 031-1PE20	1	50 kom	0,009
 78,5 40,5 8WA3 011-1DE30	17,5 A 500 V	Kleme sa tri priključna mesta IDC/IDC	siva		8WA3 011-1DE30	1	50 kom	0,011
			plava		8WA3 011-1BE33	1	50 kom	0,011
			zeleno-žuta		8WA3 011-1PE30	1	50 kom	0,011
 93,5 40,5 8WA3 011-1DE40	17,5 A 500 V	Kleme sa četiri priključna mesta IDC/IDC	siva		8WA3 011-1DE40	1	50 kom	0,014
			plava		8WA3 011-1BE43	1	50 kom	0,014
			zeleno-žuta		8WA3 011-1PE40	1	50 kom	0,014
Príbor								
 8WA3 522-7WE01	Krajnje ploče/Poklopci							
	za kleme sa dve priključne tačke		siva		8WA3 522-7WE01	1	50 kom	0,214
			plava		8WA3 522-7WE03	1	50 kom	0,214
	za kleme sa tri priključne tačke		siva		8WA3 522-7WE31	1	50 kom	0,270
			plava		8WA3 522-7WE33	1	50 kom	0,270
za kleme sa četiri priključne tačke		siva		8WA3 522-7WE41	1	50 kom	0,165	
		plava		8WA3 522-7WE43	1	50 kom	0,165	
 8WA8 522-7VF02	Kratkospojnik							
	za dve kleme		žuta		8WA8 522-7VF02	1	60 kom	0,060
	za tri kleme		žuta		8WA8 522-7VF03	1	60 kom	0,100
	za četiri kleme		žuta		8WA8 522-7VF04	1	60 kom	0,132
	za deset klem		žuta		8WA8 522-7VF10	1	20 kom	0,124
	Poklopci, sa blic-strelicom		žuta		8WA3 522-7WE06	100	20 kom	0,300
	Test-adapter		crna		8WA3 522-7WE07	1	25 kom	0,200
	Adapter za smanjenje		bela		8WA3 522-7WE00	100	100 kom	1,500

Redne kleme ALPHA FIX

ALPHA FIX SL standardne kleme sa opruznim prikljuckom

Prolazne kleme,
N-te rastavne kleme, PE-klleme

12

11 Pregled

Odredbe

EN 60664-1, EN 60999 i EN 60947-7-1 ili EN 60947-7-2.

Kleme su sigurne na dodir prema EN 60529 und EN 50274 (osim blanko kleva i zalemljenog prikljucka). Prolazne kleme su otporne na potrebe prema IEC 60068-2-6.

Veličina kleva

Veličina kleva odgovara normiranoj vrednosti preseka. Prema EN 60947-7-1 na svaku klevu može se priključiti bakarni provodnik sa finim žilama, i to bez hilzni. Prilikom spajanja nazivnog preseka sa tim adapterom/hilznom, mora se postaviti prva sledeća veća veličina kleva.

Konstrukcija


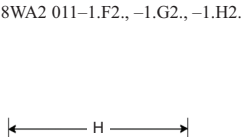

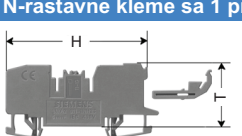
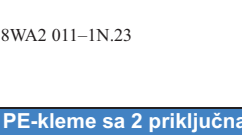

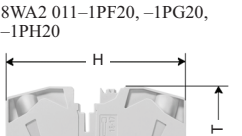

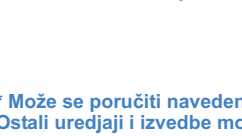

Redne kleme imaju izolaciju na dve strane, pa nisu potrebne krajnje ploče. simetrična konstrukcija standardnih kleva sprečava da se prilikom postavljanja pogreše strane. Izolaciona tela sve do veličine 16 (uključujući i tu veličinu) izrađena su od termoplasta, poliamida 6.6, sa otpornošću na površinske struje CTI 600 prema DIN VDE 0303-1.

Upotrebljeni materijali su ekološki čisti: npr. bez kadmijuma, a i bez halogenih elemenata i silikona.

Upotrebljeni veštački materijali/plastika su izrađeni prema EN 60695-2-2, VDE 0471 Deo 1 2-2 i UL 94 V-2, teško su zapaljivi i samogašeci.

11 Podaci za izbor i porudžbinu

sa izolacionim telima od termoplasta · prikljuck sa prednje strane pomoću cilindričnih/kratkopoteznih opruga · 1-polna

Dimenzije	Nazivna trajna struja Nazivni napon izolacije	Boja	Visina V mm	Dubina D mm	LK	Kataloški broj	Pak* kom	Masa približno kg
Prolazne kleme sa 2 priključne tačke								
 8WA2 011-1.F2., -1.G2., -1.H2.	Kleme veličine 2,5 mm² · širina 5,2 mm · AWG 28-14 · AWG 26-14							
	24 A	svetlosiva	60,0	28,6	}	8WA2 011-1DF20	100 kom	0,008
800 V	plava			8WA2 011-1BF23		100 kom	0,008	
 8WA2 011-1.F2., -1.G2., -1.H2.	Kleme veličine 4 mm² · širina 6,2 mm · AWG 28-12 · AWG 26-12							
	32 A	svetlosiva	65,0	28,6	}	8WA2 011-1DG20	100 kom	0,011
800 V	blau			8WA2 011-1BG23		100 kom	0,010	
 8WA2 011-1.J2., -1.K2.	Kleme veličine 6 mm² · širina 8,2 mm · AWG 24-10 · AWG 24-10							
	41 A	svetlosiva	70,0	31,0	}	8WA2 011-1DH20	100 kom	0,016
800 V	plava			8WA2 011-1BH23		100 kom	0,016	
 8WA2 011-1.J2., -1.K2.	Kleme veličine 10 mm² · širina 10 mm · AWG 24-8							
	57 A	svetlosiva	86,0	38,0	}	8WA2 011-1DJ20	50 kom	0,026
800 V	plava			8WA2 011-1BJ23		50 kom	0,026	
 8WA2 011-1.J2., -1.K2.	Kleme veličine 16 mm² · širina 12 mm · AWG 24-6							
	76 A	svetlosiva	89,4	38,0	}	8WA2 011-1DK20	50 kom	0,034
800 V	plava			8WA2 011-1BK23		50 kom	0,058	
N-rastavne kleme sa 1 priključnim mestom								
 8WA2 011-1N.23	Kleme veličine 4 mm² · širina 6,2 mm · AWG 28-12 · AWG 26-12							
	32 A, izolac. rastojanje 400 V	plava	68,5	31,0	}	8WA2 011-1NG23	100 kom	0,015
 8WA2 011-1N.23	Kleme veličine 6 mm² · širina 8,2 mm · AWG 24-10 · AWG 24-10							
	41 A, izolac. rastojanje 400 V	plava	71,0	31,0	}	8WA2 011-1NH23	100 kom	0,021
 8WA2 011-1N.23	Kleme veličine 16 mm² · širina 12 mm · AWG 24-6							
	76 A, izolac. rastojanje 400 V	plava	89,4	38,0	}	8WA2 011-1NK20	50 kom	0,038
PE-klleme sa 2 priključna mesta i pričvršćenjem na montažnu šinu								
 8WA2 011-1PJ20, -1PK20	Kleme veličine 2,5 mm² · širina 5,2 mm							
		zeleno-žuta	60,0	28,6	}	8WA2 011-1PF20	100 kom	0,011
 8WA2 011-1PJ20, -1PK20	Kleme veličine 4 mm² · širina 6,2 mm							
		zeleno-žuta	65,0	28,6	}	8WA2 011-1PG20	100 kom	0,014
 8WA2 011-1PJ20, -1PK20	Kleme veličine 6 mm² · širina 8,2 mm							
		zeleno-žuta	70,0	31,0	}	8WA2 011-1PH20	100 kom	0,019
 8WA2 011-1PJ20, -1PK20	Kleme veličine 10 mm² · širina 10 mm							
		zeleno-žuta	86,0	38,0	}	8WA2 011-1PJ20	50 kom	0,032
 8WA2 011-1PJ20, -1PK20	Kleme veličine 16 mm² · širina 12 mm							
		zeleno-žuta	89,4	38,0	}	8WA2 011-1PK20	50 kom	0,041

Pribor videti na strani 12/5.

Pribor za obeležavanje videti na strani 12/8.

* Može se poručiti navedena količina ili umnožena količina. Ostali uređaji i izvedbe mogu se videti na A&D Mail-u.

Redne kleme ALPHA FIX

ALPHA FIX SL standardne kleme sa opruznim prikljuckom

Instalacione odn. trosistemske kleme

11 Pregled

Insta-kele imaju do 3 funkcije unutar jednog kućišta širine 6,2 mm. Kompletan trofazni odvod (L₁, L₂, L₃, PE, N) može da se izvede sa samo dve kleme, a svaka faza može da se premosti i umnoži preko 3 poprečna kanala. Dimenzije odgovaraju zahtevima ugradnje u razvodne ormare, u javnim objektima. N-ta sabirnička šina provodnika ima različitu visinu u odnosu na N-tu rastavnu klemu; za napajanje se koristi 16 mm²-priključna/napojna klemu 8WA2 011-3JG11 ili 8WA2 846.

Insta-kele L, L, L

Klema 8WA2 011-3JG30 ima tri prolazna spoja za fazni provodnik, tj. sa jednom klemom mogu da se umnože tri potencijala.

Insta-kele PE, L, NT

Klema 8WA2 011-3JG10 je osnovna izvedba za naizmenična strujna kola i ima:

- priključak zaštitnog provodnika
- prolazni spoj za fazni provodnik (L₁)
- priključak neutralnog provodnika koji od N-te sabirničke šine 10 mm × 3 mm može da bude odvojen pregradom.

Za kompletan trofazni odvod je za proširenje potrebna klemu 8WA2 011-3JG12 (L₂, L₃). Trofazna odvodna kola mogu da se umnože pomoću dole opisanog sistema za premošćenje.

Insta-kele PE, L, N

Ako se ne traži N-rastavljanje, onda se koristi klemu 8WA2 011-3JG17:

- priključak zaštitnog provodnika
- prolazni spoj za fazni provodnik
- prolazni spoj za neutralni provodnik

Insta-kele PE, L, L

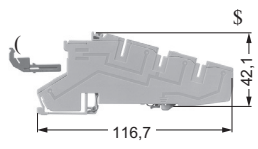
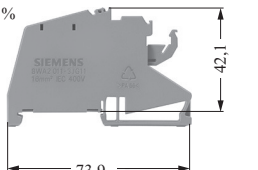
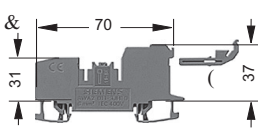
Konstrukcija klemu 8WA2 011-3JG16 je slična 8WA2 011-3JG17, umesto prolaznog spoja za N-ti provodnik postoji prolazni spoj za dva fazna provodnika.

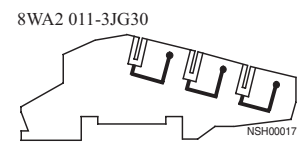
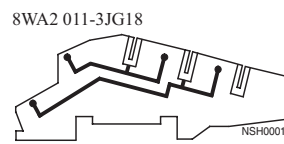
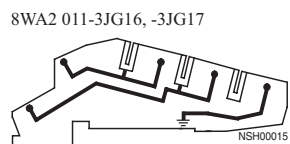
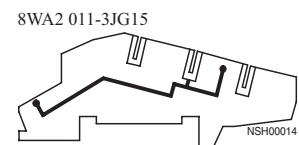
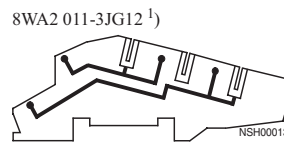
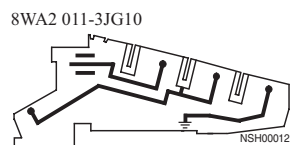
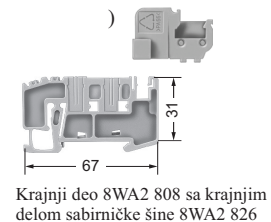
Insta-kele L i L, L

Kleme 8WA2 011-3JG15 i 8WA2 011-3JG18 imaju jedan odn. dva prolazna spoja za fazne provodnike.

11 Podaci za izbor i porudžbinu

sa izolacionim telima od "termoplasta" - priključak sa prednje strane pomoću cilindričnih kratko-poteznih opruga

Dimenzije	Nazivna trajna struja Nazivni napon izolacije	Izvedba	Boja	slika	LK	Kataloški broj	Pak*	Masa približno kg
	32 A	Insta-kele	PE, L, NT L, L ¹⁾ L	(1)	▶	8WA2 011-3JG10 8WA2 011-3JG12 8WA2 011-3JG15	100 kom	0,031 0,024 0,021
	400 V između faznih provodnika 250 V između faz- & njih provodnika, PE- i N-te rastavne kleme	Trofazna odvodna klemu	L, L, L	(1)	▶	8WA2 011-3JG16 8WA2 011-3JG17 8WA2 011-3JG18 8WA2 011-3JG30	100 kom 100 kom 100 kom 100 kom	0,028 0,028 0,024 0,021
	68 A 800 V	Napojna klemu , širina 10 mm, 16 mm ² (N-ti nosač sabirničke šine 8WA2 843 je u obimu isporuke)	plava	(2)		8WA2 011-3JG11	50 kom	0,030
	41 A	N-ta rastavna klemu visoka, nivo insta-kele, za kombinovanje standardnih i insta-kele na montažnoj šini	plava	(3)		8WA2 011-3JH10	100 kom	0,021
		N-zi nosač sabirničke šine	plava	(4)		8WA2 843	50kom	0,001
		Krajnji deo za N-tu sabirničku šinu za N-tu sabirničku šinu 10 mm × 3 mm, za uticanje u krajnji držač	siva	(5)		8WA2 826	100 kom	0,002
		Pregradna ploča / Medjuadapter	žuta	-		8WA2 816	100 kom	0,005
		Barijera	žuta	-		8WA2 848	50 kom	0,001



sa ovom klemom može da se umnože trofazna odvodna kola/ogranci (L₁, L₂, L₃).

Pribor za obeležavanje videti na strani 12/8.


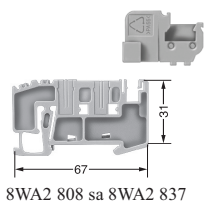


1) Za trofazni odvod.

Redne kleme ALPHA FIX

ALPHA FIX SL standardne kleme sa opruznim prikljuckom

Pribor

11 Podaci za izbor i porudžbinu

	Nazivna trajna struja	Izvedba	Boja	LK	Kataloški broj	Pak*	Masa približno kg
Montažni pribor							
<i>Kleme veličine 2,5 mm² do 16 mm²</i>							
 <p>8WA2 811</p>		Pregradna ploča , širina 1 mm	žuta				
		<ul style="list-style-type: none"> za 2,5 mm² do 6 mm² za 10 mm² i 16 mm² 			8WA2 811 8WA2 817	100 kom 50 kom	0,003 0,004
 <p>8WA2 808 sa 8WA2 837</p>	-	Krajnji držač , širina 9 mm, namenjen za:	svetlosiva	▶	8WA2 808	100 kom	0,011
		<ul style="list-style-type: none"> krajnju ploču 8WA1 806 ploču sa karakter. kleva 8WA8 826-0A natpisnu pločicu za uređaje 3TX4 210-0H 4 pločice 8WA8 ... 					
	-	Krajnji deo za N-tu sabirničku šinu za N-tu sabirničku šinu 10 mm × 3 mm, za uticanje u krajnji držač	plava		8WA2 837	100 kom	0,001
<i>Kleme veličine 4 mm² i 6 mm²</i>							
	135 A	N-te sabirničke šine 10 mm × 3 mm, pocin-kovane, dužine 1000 mm			8WA2 842	10 kom	0,267
	-	Poklopac za N-tu sabirničku šinu, dužine 500 mm	provodna		8WA2 805	10 kom	0,013
Pribor za premoštavanje							
<i>Kleme veličine 2,5 mm² do 6 mm²</i>							
 <p>8WA2 831</p>	32 A	2-kontaktni premosnik ¹⁾	svetlosiva	▶	8WA2 831	100 kom	0,002
	32 A	1-kontaktni utikač	crna	▶	8WA2 832	100 kom	0,001
	32 A	spojna šina , dužine 500 mm		▶	8WA2 830	20 kom	0,029
<i>Kleme veličine 10 mm² do 6 mm²</i>							
 <p>8WA2 830 sa 8WA2 832</p>	76 A	2-kontaktni premosnik ¹⁾	svetlosiva		8WA2 851	50 kom	0,007
	76 A	2-kontaktni premosnik ¹⁾ , PE/N-funkcija	žuta		8WA2 854	50 kom	0,007
	76 A	1-kontaktni utikač	crna		8WA2 852	50 kom	0,006
	76 A	spojna šina , dužine 500 mm	s		8WA2 853	5 kom	0,072

1) Koristiti bez spojne šine.



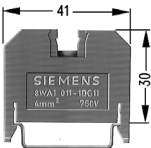
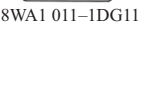





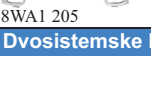
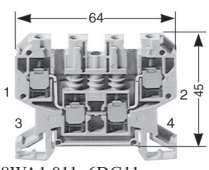
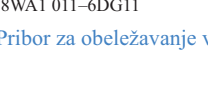
Redne kleme ALPHA FIX

ALPHA FIX S - kleme sa vijcanim priključkom

Prolazne kleme
Dvosistemske kleme

11 Podaci za izbor i porudžbinu

sa izolacionim telima od "termoplasta" · Vijčani priključak sa obe strane

	Nazivna trajna struja Nazivni napon izolacije	Opis	Izvedba	Boja	LK	Kataloški broj	Pak*	Msa približno kg
Prolazne kleme								
<i>Kleme veličine 2,5 mm² · širina 6 mm · U AWG 22-12, s AWG 18-12</i>								
	24 A/800 V	Pojedinačna kleva		bež plava bež		▶ 8WA1 011-1DF11 ▶ 8WA1 011-1BF23	100 kom 100 kom	0,008 0,008
		Blok kleva				▶ 8WA1 011-3DF21 ▶ 8WA1 011-0DF22 ▶ 8WA1 011-0DF21	50 kom 20 kom 20 kom	0,022 0,072 0,073
		• 3-polni • 10-polni, širina 61 mm	širina 18 mm označena od 1 do 10			▶ 8WA1 820 ▶ 8WA1 898 ▶ 8WA1 822-7VF01	100 kom 100 kom 100 kom	0,002 0,011 0,003
	24 A	Pregradna ploča spojna šina	širina 1 mm za 10 kleva			▶ 8WA1 820 ▶ 8WA1 898 ▶ 8WA1 822-7VF01	100 kom 100 kom 100 kom	0,002 0,011 0,003
		Premosnik za spojnu šinu				▶ 8WA1 898 ▶ 8WA1 822-7VF01	100 kom 100 kom	0,011 0,003
		Poklopac	sa blic-strelicom	žuta		▶ 3WA1 810	100 kom	0,001
<i>Kleme veličine 4 mm² · širina 6,5 mm · U AWG 18-10, s AWG 18-10</i>								
	32 A/800 V	Pojedinačna kleva		bež plava bež		▶ 8WA1 011-1DG11 ▶ 8WA1 011-1BG11	100 kom 100 kom	0,010 0,010
		Blok kleva				▶ 8WA1 011-3DG21 ▶ 8WA1 011-0DG22	50 kom 20 kom	0,029 0,096
		• 3-polni • 10-polni	širina 19,5 mm širina 65,5 mm, označena od 1 do 10			▶ 8WA1 820 ▶ 8WA1 853	100 kom 100 kom	0,002 0,014
	32 A	Pregradna ploča spojna šina	širina 1 mm za 10 kleva			▶ 8WA1 820 ▶ 8WA1 853	100 kom 100 kom	0,002 0,014
		Poklopac	sa blic-strelicom	žuta		▶ 8WA1 811	100 kom	0,001
<i>Kleme veličine 6 mm² · širina 8 mm · U AWG 14-8, s AWG 16-8</i>								
	41 A/800 V	Pojedinačna kleva		bež plava bež		▶ 8WA1 011-1DH11 ▶ 8WA1 011-1BH23 ▶ 8WA1 011-3DH21	100 kom 100 kom 20 kom	0,014 0,014 0,038
		Blok kleva, 3-polni	širina 24,5 mm			▶ 8WA1 821 ▶ 8WA1 888	100 kom 100 kom	0,003 0,017
	41 A	Pregradna ploča spojna šina	širina 1 mm za 10 kleva			▶ 8WA1 821 ▶ 8WA1 888	100 kom 100 kom	0,003 0,017
		Poklopac	sa blic-strelicom	žuta		▶ 8WA1 811	100 kom	0,001
<i>Kleme veličine 16 mm² · širina 10 mm · U AWG 12-4, s AWG 14-6</i>								
	76 A/800 V	Pojedinačna kleva		bež plava bež		▶ 8WA1 204 ▶ 8WA1 011-1BK11 ▶ 8WA1 304	50 kom 50 kom 20 kom	0,023 0,023 0,067
		Blok kleva, 3-polni	širina 30 mm			▶ 8WA1 821 ▶ 8WA1 802	100 kom 50 kom	0,003 0,056
	76 A	Pregradna ploča spojna šina	širina 1 mm za 10 kleva			▶ 8WA1 821 ▶ 8WA1 802	100 kom 50 kom	0,003 0,056
		Poklopac	sa blic-strelicom	žuta		▶ 8WA1 812	100 kom	0,001
<i>Kleme veličine 35 mm² · širina 16 mm · U AWG 10-1, s AWG 12-2</i>								
	125 A/800 V	Pojedinačna kleva		bež plava bež		▶ 8WA1 205 ▶ 8WA1 011-1BM11 ▶ 8WA1 305	50 kom 50 kom 20 kom	0,066 0,066 0,195
		Blok kleva, 3-polni	širina 48 mm			▶ 8WA1 823 ▶ 8WA1 804	25 kom 50 kom	0,006 0,129
	125 A	Pregradna ploča spojna šina	širina 1,5 mm za 10 kleva			▶ 8WA1 823 ▶ 8WA1 804	25 kom 50 kom	0,006 0,129
		Poklopac	sa blic-strelicom	žuta		▶ 8WA1 813	100 kom	0,001
Dvosistemske kleme								
<i>Kleme veličine 4 mm² · širina 6,5 mm · U AWG 18-10, s AWG 18-10</i>								
	32 A/690 V	Dvosistemska kleva	2-polna 1-polna	bež bež		▶ 8WA1 011-2DG11 ▶ 8WA1 011-6DG11 ▶ 8WA1 817	100 kom 100 kom 100 kom	0,021 0,020 0,006
		sa krajnjom pločom 800 V	širina 1,5 mm			▶ 8WA1 853 ▶ 8WA1 838	100 kom 100 kom	0,014 0,027
		Krajnja ploča	širina 1,5 mm			▶ 8WA1 853 ▶ 8WA1 838	100 kom 100 kom	0,014 0,027
		spojna šina za 10 kleva	gornji sistem donji sistem					

Pribor za obeležavanje videti na strani 12/8.

Redne kleme ALPHA FIX

ALPHA FIX S - kleme sa vijcanim prikljuckom


N-te rastavne kleme, PE-keleme
Instalacione odn. trosistemske kleme

11 Podaci za izbor i porudžbinu

sa izolacionim telima od "termoplasta" · Vijčani priključak sa obe strane

Nazivna trajna struja Nazivni napon izolacije	Boja	Broj vijčanih priključaka	Visina V mm	LK	Kataloški broj	Pak*	Masa približno kg
--	------	---------------------------	----------------	----	----------------	------	----------------------

N-te rastavne kleme



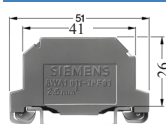
Kleme veličine 4 mm² · širina 6,5 mm · U AWG 18-10, s AWG 18-10

Kleme veličine 6 mm² · širina 8 mm · U AWG 14-8, s AWG 14-8

Kleme veličine 16 mm² · širina 10 mm · U AWG 12-4

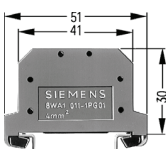
32 A/500 V	plava	1	35		8WA1 011-1NG31	100 kom	0,014
41 A/500 V	plava	1	35		8WA1 011-1NH01	100 kom	0,017
76 A/500 V	plava	1	38		8WA1 604	50 kom	0,027

PE-keleme za pričvršćivanje na montažnu šinu



Kleme veličine 2,5 mm² · širina 6 mm

-	zeleno-žuta	1	26		8WA1 011-1PF01	100 kom	0,019
-	zeleno-žuta	2			8WA1 011-1PF00	100 kom	0,020



Kleme veličine 4 mm² · širina 7,2 mm

-	zeleno-žuta	1	30		8WA1 011-1PG01	100 kom	0,022
-	zeleno-žuta	2			8WA1 011-1PG00	100 kom	0,024

Pribor videti na strani 12/8.

11 Pregled

Insta- odn. trosistemske kleme

Ove kleme imaju i do 3 funkcije unutar jednog jedinog kućišta širine 6 mm. Širina 3 insta-keleme odgovara širini od 18 mm koja je normirana za ugradnju u razdelnike. Kleme se mogu izvući iz noseće šine samo uz pomoć alata.

Na svim priključnim mestima za ulazne i izlazne provodnike nalaze se prostori za natpisnu pločicu 8WA8 8...

Priključci za zaštitne provodnike su već označeni zeleno-žutom, a za neutralne provodnike plavom bojom.

Šina N-tog provodnika kod insta-kelema i N-tih rastavnih klemama ima isti položaj. Zato se npr. N-ta rastavna klemica 16 mm² može koristiti za napajanje na šini N-tog provodnika.

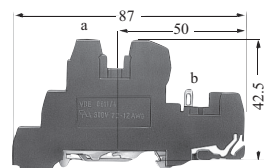
Šina N-tog provodnika može da se postavi kod 8WA1 011-3JF16, -3JF17 i -3JF18 na dubini ugradnje od 42,5 mm.

11 Podaci za izbor i porudžbinu

sa izolacionim telima od "temoplasta" · Vijčani priključak sa obe strane

Nazivna trajna struja Nazivni napon izolacije	Opis	Izvedba / Boja	LK	Kataloški broj	Pak*	Masa približno kg
--	------	----------------	----	----------------	------	----------------------

Insta-keleme

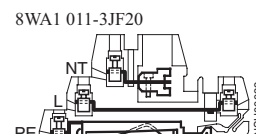
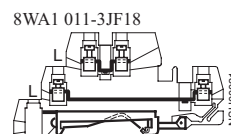
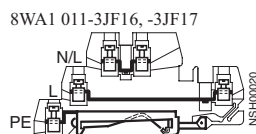


Kleme veličine 2,5 mm² · širina 6 mm · U AWG 22-12

24 A	Insta-keleme	PE, L, L		8WA1 011-3JF16	50 kom	0,028
400 V između faznih provodnika		PE, L, N		8WA1 011-3JF17	50 kom	0,028
250 V između faznih i zaštitnih provodnika i za izolaciono rastojanje N-tog provodnika		L, L		8WA1 011-3JF18	50 kom	0,027
		PE, L, NT		8WA1 011-3JF20	50 kom	0,030
	Pregradna ploča do 400 V			8WA1 822-7TH00	100 kom	0,005
	Male pregrade do 160 V			8WA1 825	100 kom	0,001

Između spojnih šina sa malim pregradama:

Nazivni napon izolacije
a = 400 V;
b = 160 V,
sa pregradnom pločom 400 V



Pribor videti na strani 12/8.

* Može se poručiti navedena količina ili umnožena količina. Ostali uređaji i izvedbe mogu se videti na A&D Mail-u.







Redne kleme ALPHA FIX

ALPHA FIX S - kleme sa vijcanim priključkom

Pribor

12

11 Podaci za izbor i porudžbinu


	Nazivna trajna struja	Opis	Priključak	Kataloški broj	Pak*	Masa približno kg
Pribor za N-tu rastavnu klemu i insta-kleme						
	125 A	Šina N-tog provodnika 6 mm × 6 mm , dugačka 2000 mm		8WC5 020	1 kom	0,640
	32 A	Napojna klemu za šinu N-tog provodnika 6 mm × 6 mm i 10 mm × 3 mm, blanko	do 4 mm ²	8WA2 867	250 kom	0,004
	76 A		do 25 mm ²	8WA2 868	100 kom	0,014
	125 A		do 35 mm ²	8WA2 870	100 kom	0,019
Pribor za N-te rastavne kleme						
	–	Poklopac¹⁾ za N-te šine provodnika, dužine 155 mm		8WA1 822-7AX00	10 kom	0,012
	–	Nosač natpisne pločice (1 pakovanje = 100 komada)		3TX4 210-0J	1 kom	0,031
Pribor za insta-kleme						
	24 A	spojna šina	za 2 kleme	8WA1 822-7VF02	100 kom	0,003
			za 3 kleme	8WA1 822-7VF03	100 kom	0,004
			za 4 kleme	8WA1 822-7VF04	100 kom	0,006
			za 10 klemu	8WA1 822-7VF10	100 kom	0,014
	–	Poklopac²⁾ za spojnu šinu, dužina 80 mm	providne	8WA1 822-7AX01	10 kom	0,001
			bele, moguće ispisi- vanje	8WA1 822-7AX03	10 kom	0,001
	–	Krajni držač , širine 10 mm		8WA1 808	50 kom	0,014

1) Nije za 8WA1 604 i 8WA1 011-1NK02.

2) Do 3 kleme jedna do druge.

Pribor za obeležavanje za 8WA1 i 8WA2

Isporučuje se samo kao pakovanje (1 komad = 1 pakovanje)

	Natpisne pločice Veličina 5 mm × 7 mm	Obeležavanje: brojevima, slovima, simbolima	Dopuna kataloškog broja	Pak*	Masa približno kg
	Kataloški broj				
	Podužni natpis 8WA8 860-sss (dopuniti kataloški broj)	1 do 9; prazne (20 ×) 1 do 20 (10 ×) 1 do 40 (5 ×) 41 do 100 (3 ×)	0AA 0AB 0AC 0AD	1 Pak.	
	Poprečni natpis 8WA8 861-sss (dopuniti kataloški broj)	1 do 100 (2 ×) 101 do 200 (2 ×) 201 do 300 (2 ×)	0AE 0AF 0AG		
	VPE = 1 Pakovanje. (1 Pakovanje = 200 pločica)	A, B do T (10 ×) U, V, W, X, Y, Z (30 ×); +, – (10 ×) L1, L2, L3, N, PE (40 ×) U1, V1, W1, U2, V2, W2 (30 ×); leer (20 ×) T1, T2, T3 (60 ×); prazne (20 ×) T4, T5, T6 (60 ×); prazne (20 ×) + –	1AA 1AB 1AC 1AD 1AE 1AF 1AG 1AH		

7